

# Jahres- bericht 2023

Schweizer Alpen-Club SAC  
Club Alpin Suisse  
Club Alpino Svizzero  
Club Alpin Svizzer





## **Vorwort**

### **2023: Ein turbulentes Jahr für den SAC**

Das vergangene Jahr stand im Zeichen der Sportkletter-Weltmeisterschaft in Bern. Der Event selber war ein grosser Erfolg, doch das schlechte finanzielle Ergebnis hat den SAC und insbesondere den Zentralverband stark beschäftigt und belastet.

Die Integration von Athletinnen und Athleten mit Beeinträchtigung beim Wettkampfklettern ist ein Novum in der Geschichte des Klettersports und wurde an der Sportkletter-WM in Bern erstmals in dieser umfassenden Form umgesetzt. Der vorliegende Jahresbericht liefert ausserdem interessante Zahlen und Informationen zur Hüttenbelegung, den Bergnotfällen, der Entwicklung unserer Mitgliederzahlen und die Ambitionen des SAC im Klimaschutz.

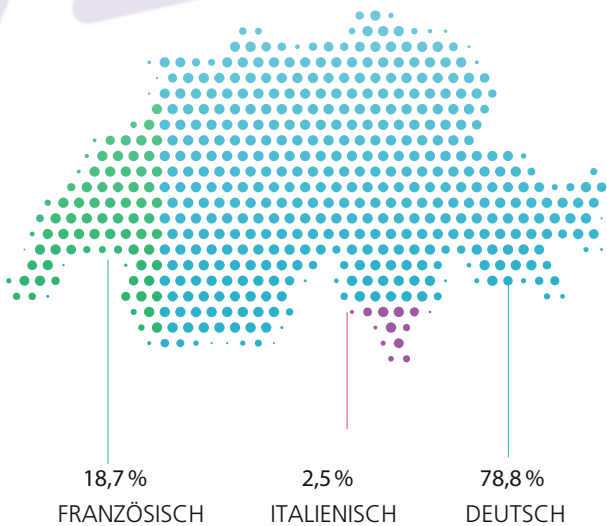
Ich bedanke mich im Namen des Zentralvorstands und des Teams der Geschäftsstelle ganz herzlich bei den Funktionärinnen und Funktionären in den Sektionen für ihr immer wieder beeindruckendes Engagement und bei unseren unterdessen rund 175'000 Mitgliedern für die Treue zum SAC.

Stefan Goerre, Zentralpräsident

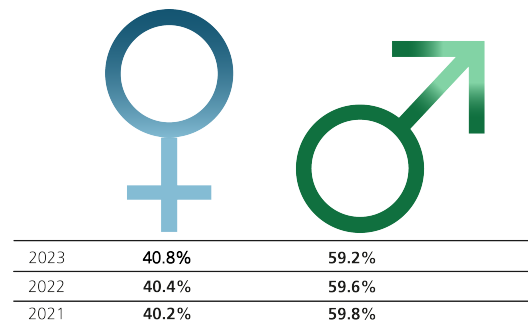
## Der SAC wird immer beliebter

Der SAC wächst weiterhin. Ende 2023 zählte er 174'726 Mitglieder, was einem Nettowachstum von 2'532 Mitgliedern entspricht. Auch der Frauenanteil wächst langsam aber stetig von Jahr zu Jahr. Jeweils ganz leicht zurück geht der prozentuale Anteil an französischsprachigen Mitgliedern gegenüber den deutschsprachigen. Von 19,2% im Jahr 2021, über 18,9% im Jahr 2022 zu 18,7% im Jahr 2023. Die italienischsprachigen Mitglieder machen seit Jahren unverändert 2,5% aus.

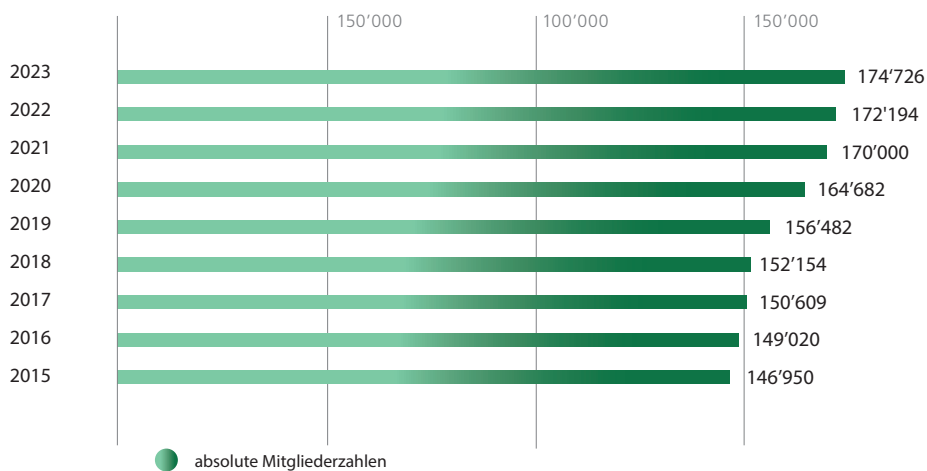
SPRACHANTEIL



VERTEILUNG NACH GESCHLECHTERN



MITGLIEDERZAHLEN



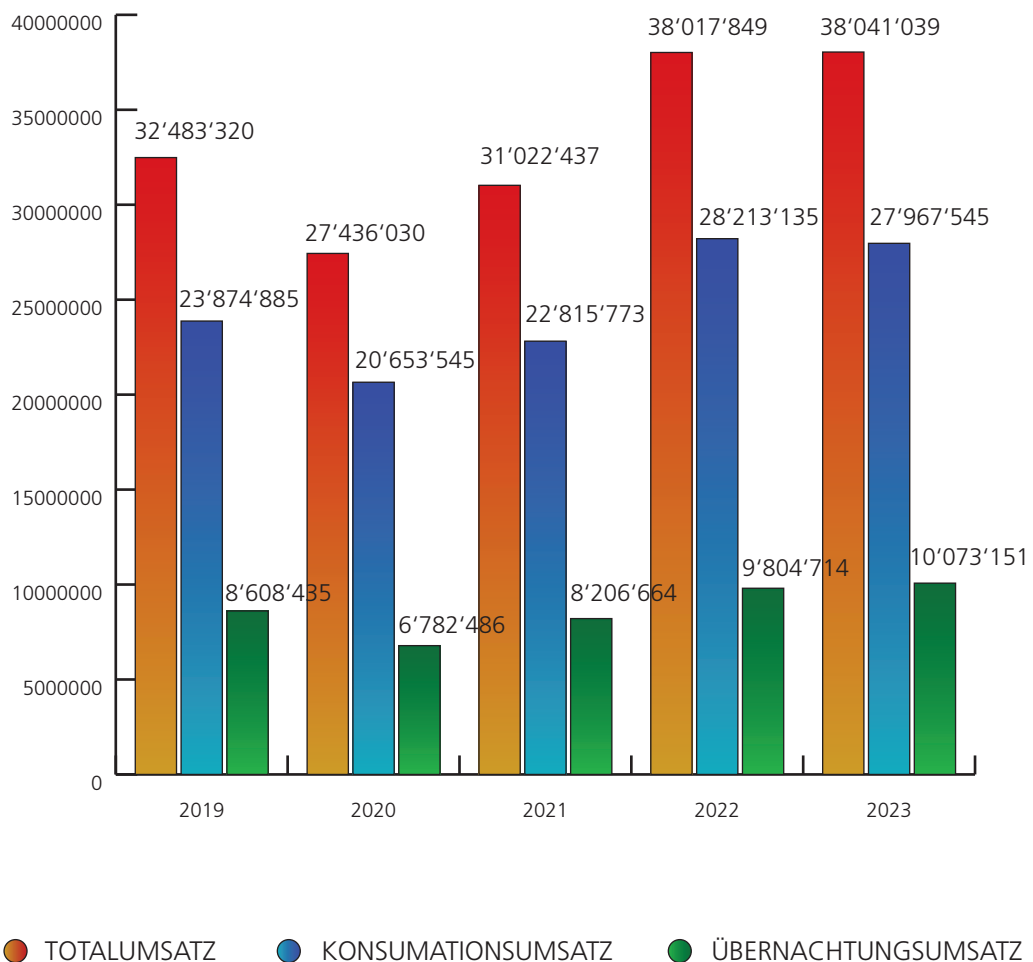


## Rekord bei den Hüttenübernachtungen

Die SAC-Hütten verzeichneten im **vergangenen Jahr** mehr als 370'000 Übernachtungen. Die Sommersaison geht sogar als die beste in die Geschichte ein: Noch nie in der 161-jährigen Geschichte des SAC haben so viele Leute in den SAC-Hütten übernachtet wie im Sommer 2023. Auch der Gesamtumsatz der Übernachtungen und der Konsumation erreicht mit 38'041'039 Schweizer Franken einen Rekordwert.

Mit 8717 Übernachtungen verzeichnete die Lämmerenhütte SAC, wie bereits im Vorjahr, am meisten Übernachtungen. Die Wintersaison 2022/2023 war wie auch die Wintersaison 2021/2022 regional von wenig Schnee und warmen Temperaturen geprägt. Die Übernachtungen gingen von November bis April gegenüber dem Vorjahr um rund 19% auf 64'000 zurück. Als einzige legten in dieser Zeit die Hütten im Tessin zu.

UMSÄTZE 2019-2023 IN CHF





## Kletter-Weltmeisterschaft mit Hochs und Tiefs

Im August 2023 fand die Kletter-Weltmeisterschaft erstmals in Bern statt. Auf dem Post-Finance-Areal im Wankdorf feuerten über 55'000 Zuschauer vor Ort und über 530'000 zu Hause vor dem Fernseher über elf Tage die Athletinnen und Athleten aus der ganzen Welt an. Die Athletinnen und Athleten hatten dabei je nach Disziplin (Lead, Boulder, Speed) bis zu drei Runden am Tag zu absolvieren. Die Atmosphäre in der Halle war einzigartig; laut und sehr friedlich.

Die Schweizer Athletinnen und Athleten schnitten gut ab. Ein Top-Resultat gab es mit einer Bronze-Medaille im Para Climbing Team. Von dem Ereignis gab es rund 600 Beiträge in über 60 verschiedenen Pressekanälen. Leider wurde das attraktive Kletterfest im Nachgang von einem grossen Defizit überschattet. Die fehlenden Beträge sind insbesondere durch weniger Einnahmen bei Sponsoren und Tickets als auch kurzfristigen Mehrausgaben während des Events geschuldet.



## Inklusion am Berg

Der SAC verbindet am Bergsport interessierte Menschen und engagiert sich aktiv für inklusiven Bergsport, unterstützt von PluSport, Behindertensport Schweiz. Einige Sektionen bieten bereits inklusive Angebote an, um den SAC-Grundgedanken der Verbundenheit aller bergsportinteressierten Menschen fortzuführen. Um Sektionen in ihrem Bestreben zu unterstützen, führte der SAC vom 14.-15. Oktober 2023 einen Pilot-Fortbildungskurs zum Thema «Inklusion» durch. Teilnehmende tauschten Erfahrungen aus und sammelten Ideen für inklusiven Bergsport. Das Ziel des Kurses ist es, zu lernen, wie man gemeinsam mit Menschen mit Beeinträchtigungen sicher und genussvoll in den Bergen unterwegs sein kann. Geleitet wurde der Kurs von erfahrenen Bergführern und einer sehbeeinträchtigten Kommunikationsexpertin. Der SAC findet Inklusion sehr wichtig und wird den Fortbildungskurs auch 2024 anbieten.







# 2362 m ü. Alleingang

setzen wir auf eine starke Seilschaft.



Bild: Täschhütte SAC

## Leadingpartner

**MIGROS**

## Hauptpartner

cornērcard

**SPORTX**

## Kooperationspartner



**CSS**

## Ausrüster



## Nationale Sportförderer

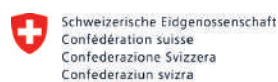


**SWISSLOS**

## Weitere Partner

Julbo, MSR, Peak Punk

## Strategische Partner




Schweizer Armee

## Noch nie so viele ausländische Personen verunfallt

2023 sind in den Schweizer Alpen und im Jura 3501 Personen in eine Notlage geraten und mussten von der Bergrettung gerettet oder geborgen werden. Das ist weniger als in den beiden vorangehenden Jahren.

Im Winter 2022/23 lag in vielen Regionen der Schweiz in tieferen Lagen extrem wenig Schnee. Dementsprechend waren weniger Schneeporttreibende unterwegs, was weniger **Bergnotfälle und Bergunfälle** zur Folge hatte. Allerdings stiegen die Bergnotfälle und tödlichen Unfälle in den Sommermonaten an, am meisten beim Bergwandern (51). Der Anteil der ausländischen Personen bei den tödlichen Unfällen war die letzten zehn Jahre noch nie so hoch wie vergangenes Jahr. Er betrug 62% (71 Personen). Der 10-Jahresdurchschnitt liegt bei 38% (45 Personen).

### TÖDLICHE BERGUNFÄLLE NACH TÄTIGKEIT (OHNE ERKRANKUNGEN)





## Neuer Auftritt «Die Alpen»

Seit über 150 Jahren gibt der SAC seine Verbandszeitschrift «Die Alpen» auf Deutsch und Französisch heraus, vor zehn Jahren wurde die erste italienische Ausgabe publiziert. Die letzte Neugestaltung der Zeitschrift fand 2010 statt. Auf Basis der Strategie 2021-2025 wurde die Zeitschrift neu konzipiert, um den zunehmenden digitalen Ansprüchen gerecht zu werden und gleichzeitig die CO<sub>2</sub>-Emissionen zu reduzieren. Seit Februar 2023 erscheinen «Die Alpen» in einem modernen Redesign und einem neuen Erscheinungsrhythmus: Statt zehn Ausgaben pro Jahr gibt es nun sechs, dafür mit mehr Seitenzahlen pro Ausgabe. Diese Anpassungen ermöglichen nicht nur eine effizientere Nutzung von Ressourcen, sondern haben auch zu einer beeindruckenden Reduzierung der CO<sub>2</sub>-Emissionen um 61 Prozent im Vergleich zu 2019 geführt.



## Wichtige Weichen für den Klimaschutz

Im Herbst 2023 hat das Schweizer Stimmvolk das Klimaschutzgesetz deutlich angenommen. Das Gesetz ist der indirekte Gegenvorschlag zur Gletscher-Initiative, die der SAC von Anfang an mit dem Ziel unterstützt hatte, den CO<sub>2</sub>-Ausstoss bis 2050 auf Netto Null zu senken. Das Gesetz stellt wichtige Weichen für eine klimafreundliche Zukunft und hilft dem SAC bei der Umsetzung seiner **Klimastrategie**. Der SAC selbst ist noch ambitionierter und will seinen CO<sub>2</sub>-Ausstoss bis 2040 auf Netto Null senken.

In der Studie «SAC-Hütten 2050», die der SAC seit 2022 durchführt, geht es darum, die Folgen des Klimawandels auf die SAC-Hütten zu durchleuchten, die wichtigsten Fragen zu beantworten und Szenarien für die Zukunft der Hütten zu entwerfen.





## Medaillenspiegel Leistungssport

Das Jahr 2023 begann mit einer erfolgreichen Eiskletter-Europameisterschaft in Frankreich mit vier Medaillen und kurz darauf mit einer herausragenden Ski Mountaineering Weltmeisterschaft in Spanien, wo die Athletinnen und Athleten des SAC sechs Weltmeistertitel und den zweiten Rang im Nationenranking feiern konnten – eine wichtige Standortbestimmung für Olympia 2026. Die nächste Weltmeisterschaft 2025 zählt bereits als Qualifikationsevent.

Bei der Kletter-Weltmeisterschaft in Bern wurden die ersten Olympiatickets für Paris 2024 vergeben. Die Leistungen der Athletinnen und Athleten waren durchwegs gut, wenn auch ein Exploit und Top Resultat im Regelsport fehlte. Dies konnte der Parasport in der inklusiven Weltmeisterschaft mit einer Bronzemedaille gut machen.

MEDAILLEN EISKLETTERN  
ELITE UND NACHWUCHS



MEDAILLEN SPORTKLETTERN  
ELITE UND NACHWUCHS



MEDAILLEN PARACLIMBING



MEDAILLEN SKITOURENRENNEN  
ELITE UND NACHWUCHS



# **Mit uns gewinnt der Sport.**



## **Swisslos fördert jede Facette der Schweiz**

Mit unserem Gewinn von rund 500 Millionen Franken unterstützen wir Jahr für Jahr über 20'000 gemeinnützige Projekte aus Kultur, Sport, Umwelt und Sozialem. Mehr auf [swisslos.ch/guterzweck](https://www.swisslos.ch/guterzweck)

**SWISSLOS**  
**Unsere Lotterie**



# Finanzbericht 2023 des Schweizer Alpen-Clubs SAC

## ***Jahresabschluss 2023 mit deutlichem Defizit***

Der Jahresabschluss 2023 des SAC weist nach Durchführung aller Fondszuweisungen ein Defizit von CHF -483'422 aus.

Das Eigenkapital des SAC beläuft sich per Ende 2023 auf CHF 4'253'696. Das Fondskapital aller zweckgebundenen Fonds beträgt CHF 13'365'775, wovon alleinig CHF 12'591'747 auf den Hüttenfonds entfallen.

## ***Hohe Sondereffekte beeinflussen die Jahresrechnung***

Verschiedene Sondereffekte beeinflussen die Jahresrechnung 2023 in bedeutendem Masse:

- Hoher Verlust aufgrund der Kletter-WM 2023: Im ausserordentlichen Ergebnis sind alle eigenen derzeitigen Forderungen des SAC gegenüber dem Organisationsverein der Kletter-WM 2023 in Bern sowie alle noch bestehenden, bekannten offenen Gläubigerforderungen gegenüber dem Verein als Aufwand verbucht. Insgesamt beläuft sich der Sondereffekt auf einen Betrag von TCHF 1'781. Genauere Erläuterungen hierzu können dem Anhang unter Punkt 26 entnommen werden. Gemäss derzeitigem Kenntnisstand sind zukünftig seitens SAC für die Sanierung des WM-Vereins keine weiteren Finanzmittel als die im Geschäftsjahr 2023 verbuchten Aufwände benötigt.
- COVID-19-Stabilisierungsgelder haben positiven Effekt: Erstmals wurden dem SAC seitens Swiss Olympic COVID-19-Stabilisierungsgelder der Phase 3 (Vitalisierung) im Umfang von TCHF 456 ausgerichtet. Der Sondereffekt dürfte in abgeschwächter Form auch im Geschäftsjahr 2024 auftreten.
- Erholung der Finanzmärkte: Die Buchverluste des Vorjahres auf den Finanzanlagen konnten dank der positiven Entwicklung der Finanzmärkte vollumfänglich kompensiert werden (TCHF 193). Zusätzlich ermöglichte die Entwicklung der Finanzanlagen die Bildung einer nicht-erfolgswirksamen Wertschriftenreserve im Eigenkapital (TCHF 189).
- Weitere kleinere Sondereffekte: Diverse kleinere Sondereffekte tragen im Umfang von rund TCHF 300 zusätzlich zum Ergebnis des Geschäftsjahres bei.

Der Einfluss aller Sondereffekte auf das Jahresergebnis 2023 beläuft sich somit auf rund TCHF -950.

## ***Erfreulich positives operatives Resultat, aber grosse kommende Herausforderungen***

Unmittelbar nach dem Auftreten der finanziellen Belastung durch die Kletter-WM 2023 hat der SAC auf operativer Ebene eine Reihe von Gegenmassnahmen eingeleitet, um das operative Ergebnis zu verbessern. Ohne Berücksichtigung von Sondereffekten und Fondsverwendungen weist der SAC deshalb per Ende des Geschäftsjahres 2023 ein positives operatives Ergebnis aus. Dieses kann derzeit auf rund TCHF 100 bis TCHF 200 abgeschätzt werden.

Aufgrund der bereits heute absehbaren zukünftigen Belastungen auf den Finanzhaushalt des SAC (Wegfall von Einnahmen, Zusatzaufgaben zur Umsetzung der strategischen Ziele, etc.) ist der eingeschlagene Weg der finanziellen Konsolidierung in allen Bereichen konsequent weiterzuverfolgen. Zentralvorstand und Geschäftsführung des SAC legen hierauf auch in Zukunft ein besonderes Augenmerk.

## ***Re-Statement des Jahresabschlusses 2022 zur Bereinigung der Passivseite der Bilanz***

Zur proaktiven Bereinigung der gegenüber dem angewendeten Rechnungslegungsstandard Swiss GAAP FER bestehenden finanztechnischen Unsauberkeiten auf der Passivseite der Bilanz (Stichworte: Behandlung transitorische Passive, Zuordnung Fonds zu Zweckgebundenheit) hat die Geschäftsleitung des SAC in Absprache mit der Revisionsstelle ein Re-Statement des Jahresabschlusses 2022 vorgenommen. Das Re-Statement hat nur Konsequenzen auf die Zuteilung der finanziellen Mittel auf der Passivseite der Bilanz (kein Einfluss auf den erzielten Erfolg).

## Bilanz

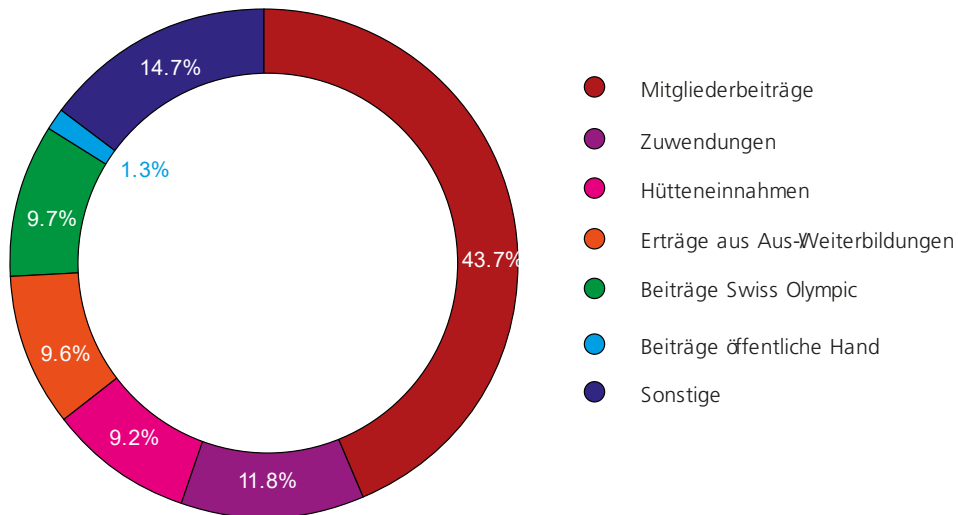
	<u>Erläuterung</u>	<u>31.12.2023</u>	<u>31.12.2022</u>	<u>31.12.2022</u>
		CHF	Neu inkl. Re-Statement CHF	Ursprünglich CHF
<b>Aktiven</b>				
<b>Umlaufvermögen</b>				
Flüssige Mittel	1	10'129'192	11'931'601	11'931'601
Forderungen aus Lieferungen und Leistungen	2	95'966	1'056'313	1'056'313
Sonstige kurzfristige Forderungen		90'460	102'081	102'081
Vorräte	3	98'775	93'650	93'650
Aktive Rechnungsabgrenzungen	4	2'875'613	2'620'033	2'620'033
<b>Total Umlaufvermögen</b>		<b>13'290'006</b>	<b>15'803'678</b>	<b>15'803'678</b>
<b>Anlagevermögen</b>				
Finanzanlagen	5	7'290'315	6'348'619	6'348'619
Mobile Sachanlagen	6	169'576	43'000	43'000
Immaterielle Anlagen	7	2'040'137	2'247'500	2'247'500
<b>Total Anlagevermögen</b>		<b>9'500'029</b>	<b>8'639'119</b>	<b>8'639'119</b>
<b>Total Aktiven</b>		<b>22'790'035</b>	<b>24'442'797</b>	<b>24'442'797</b>
<b>Passiven</b>				
<b>Fremdkapital</b>				
Verbindlichkeiten aus Lieferungen und Leistungen	8	3'047'339	3'608'024	3'608'024
Kurzfristige Verbindlichkeiten ggü. Dritten	9	298'827	227'207	227'207
Kurzfristige Verbindlichkeiten ggü. Nahestehenden	10	0	0	0
Passive Rechnungsabgrenzungen	11	1'824'398	2'725'612	8'212'405
<b>Kurzfristiges Fremdkapital</b>		<b>5'170'564</b>	<b>6'560'842</b>	<b>12'047'636</b>
<b>Fondskapital</b>				
Zweckgebundenes Fondskapital	12	13'365'775	13'197'550	9'869'813
<b>Total Fondskapital</b>		<b>13'365'775</b>	<b>13'197'550</b>	<b>9'869'813</b>
<b>Organisationskapital</b>				
Freies Kapital		2'041'926	2'525'348	2'525'348
Nicht-zweckgebundenes Fondskapital		2'022'389	2'159'057	0
Wertschwankungsreserve		189'381	0	0
<b>Total Organisationskapital</b>		<b>4'253'696</b>	<b>4'684'405</b>	<b>2'525'348</b>
<b>Total Passiven</b>		<b>22'790'035</b>	<b>24'442'797</b>	<b>24'442'797</b>
<b>Eigenkapitalnachweis</b>				
		<b>2023</b>	<b>2022</b>	<b>2022</b>
			neu	ursprünglich
Freies Kapital am 1.1.		2'525'348	2'528'978	2'528'978
Nicht-zweckgebundenes Fondskapital		2'022'389	2'159'057	-
Wertschwankungsreserve		189'381	-	-
Jahresergebnis		-483'422	-3'630	-3'630
<b>Eigenkapital am 31.12.</b>		<b>4'253'696</b>	<b>4'684'405</b>	<b>2'525'348</b>



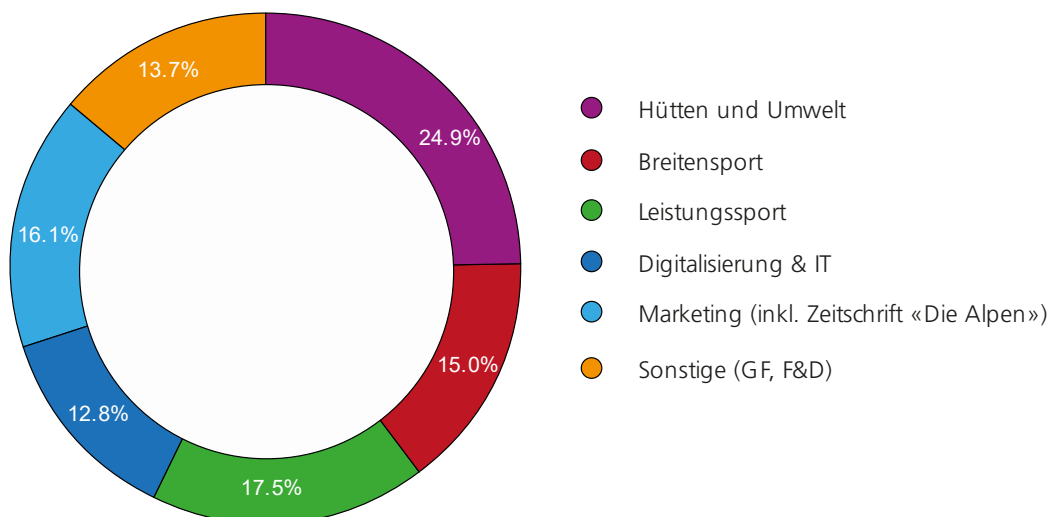
## Betriebsrechnung

	Erläuterung	2023	2022	2022
		CHF	Neu inkl. Re-Statement CHF	Ursprünglich CHF
<b>Erhaltene Zuwendungen</b>	13	<b>2'861'638</b>	<b>2'530'735</b>	<b>2'530'735</b>
<i>davon zweckgebunden</i>		2'745'933	2'466'444	2'466'444
<i>davon frei</i>		115'706	64'291	64'291
<b>Beiträge der öffentlichen Hand</b>	14	<b>307'534</b>	<b>291'620</b>	<b>291'620</b>
<b>Beiträge des privatrechtlichen Bereichs</b>	15	<b>2'346'915</b>	<b>1'567'429</b>	<b>1'567'429</b>
<b>Erlöse aus Lieferungen und Leistungen</b>		<b>18'722'058</b>	<b>18'551'869</b>	<b>18'551'869</b>
<i>davon Mitgliederbeiträge</i>	16	10'586'109	10'451'674	10'451'674
<i>davon Hütteneinnahmen</i>	17	2'226'130	2'177'340	2'177'340
<i>Davon übrige Erlöse Lieferungen und Leistungen</i>	18	5'909'819	5'922'855	5'922'855
<b>Betriebsertrag</b>		<b>24'238'145</b>	<b>22'941'653</b>	<b>22'941'653</b>
<b>Entrichtete Beiträge und Zuwendungen</b>		<b>10'527'033</b>	<b>8'012'101</b>	<b>8'012'101</b>
<i>davon Entschädigungen</i>	19	1'697'809	1'696'516	1'696'516
<i>davon Beiträge und Gebühren</i>	20	5'250'665	2'994'956	2'994'956
<i>Davon übrige Beiträge und Zuwendungen</i>	21	3'578'559	3'320'629	3'320'629
<b>Personalaufwand</b>	22	<b>7'980'515</b>	<b>7'113'204</b>	<b>7'113'204</b>
<b>Sachaufwand</b>	23	<b>3'735'274</b>	<b>5'078'703</b>	<b>5'078'703</b>
<b>Abschreibungen</b>	24	<b>930'635</b>	<b>1'151'606</b>	<b>1'151'606</b>
<b>Betriebsaufwand</b>		<b>23'173'457</b>	<b>21'355'613</b>	<b>21'355'613</b>
<b>Betriebsergebnis</b>		<b>1'064'688</b>	<b>1'586'040</b>	<b>1'586'040</b>
<b>Finanzergebnis</b>	25	<b>223'473</b>	<b>-285'656</b>	<b>-285'656</b>
<b>Betriebsfremdes Ergebnis</b>		<b>0</b>	<b>0</b>	<b>0</b>
<b>Ausserordentliches Ergebnis</b>	26	<b>-1'740'025</b>	<b>195'882</b>	<b>195'882</b>
<b>Ergebnis vor Veränderung des Fondskapitals</b>		<b>-451'864</b>	<b>1'496'266</b>	<b>1'496'266</b>
<i>Zuweisung an Hüttenfonds</i>		-5'014'485	-4'297'464	-4'297'464
<i>Verwendung / Auflösung Hüttenfonds</i>		4'573'346	2'172'079	2'172'079
<i>Zuweisung / Verwendung übrige zweckgebundene Fonds</i>		272'913	451'458	625'489
<b>Veränderung des zweckgebundenen Fondskapitals</b>		<b>-168'226</b>	<b>-1'673'927</b>	<b>-1'499'896</b>
<b>Ergebnis vor Verwendung nicht-zweckgebundene Fonds</b>		<b>-620'090</b>	<b>-177'661</b>	<b>-3'630</b>
<i>Zuweisung / Verwendung übrige nicht-zweckgebundene Fonds</i>		136'668	174'031	0
<b>Veränderung des nicht-zweckgebundenen Fondskapitals</b>		<b>136'668</b>	<b>174'031</b>	<b>0</b>
<b>Jahresergebnis</b>		<b>-483'422</b>	<b>-3'630</b>	<b>-3'630</b>
<b>Zuweisungen</b>				
<i>Organisationskapital</i>		-483'422	-3'630	-3'630
<i>Sonstige Zuweisungen</i>		0	0	0

## AUFSTELLUNG EINNAHMEN



## AUSGABEN NACH RESSORTS





## Geldflussrechnung

	<u>2023</u>	<u>2022</u> Neu inkl. Re-Statement	<u>2022</u> Ursprünglich
<b>1. Januar bis 31. Dezember</b>	<b>in CHF</b>	<b>in CHF</b>	<b>in CHF</b>
Jahresergebnis	-483'422	-3'630	-3'630
Abschreibungen	930'635	1'151'606	1'151'606
Zunahme Fondskapitals zweckgebunden	168'225	1'673'927	1'499'896
Zunahme Fondskapitals nicht-zweckgebunden	-136'668	-174'031	0
Abnahme Forderungen aus Lieferungen und Leistungen	960'347	-825'735	-825'735
Abnahme Sonstige kurzfristige Forderungen	11'621	-78'340	-78'340
Zunahme Vorräte	-5'125	271'165	271'165
Zunahme Aktive Rechnungsabgrenzungen	-255'580	2'215'441	2'215'441
Abnahme Verbindlichkeiten aus Lieferungen und Leistungen	-560'685	1'050'044	1'050'044
Zunahme Sonstige kurzfristige Verbindlichkeiten	71'620	-202'076	-202'076
Abnahme Passive Rechnungsabgrenzungen	-901'213	-3'238'439	-3'238'439
<b>Total Geldfluss aus Betriebstätigkeit</b>	<b>-200'246</b>	<b>1'839'931</b>	<b>1'839'931</b>
Investitionen in Finanzanlagen	-1'970'000	-4'926'978	-4'926'978
Desinvestition in Finanzanlagen	1'217'686	0	0
Investitionen in Mobile Sachanlagen	-157'558	-30'447	-30'447
Investitionen in Immaterielle Anlagen	-692'290	-965'659	-965'659
Desinvestition in Immaterielle Anlagen	0	0	0
<b>Total Geldfluss aus Investitionstätigkeit</b>	<b>-1'602'162</b>	<b>-5'923'084</b>	<b>-5'923'084</b>
<b>Total Geldfluss aus Finanzierungstätigkeit</b>	<b>0</b>	<b>0</b>	<b>0</b>
<b><i>Veränderung der Flüssigen Mittel</i></b>	<b><i>-1'802'409</i></b>	<b><i>-4'083'153</i></b>	<b><i>-4'083'153</i></b>
<b>Nachweis Veränderung der Flüssigen Mittel</b>			
Bestand Flüssige Mittel per 01.01.	11'931'601	16'014'754	16'014'754
Bestand Flüssige Mittel per 31.12.	10'129'192	11'931'601	11'931'601
<b>Abnahme Flüssige Mittel</b>	<b>-1'802'409</b>	<b>-4'083'153</b>	<b>-4'083'153</b>

## Rechnung über die Veränderung des Kapitals

Geschäftsjahr 2023

	Bestand 01.01. Nach Restatement	Zuweisungen	Interne Transfers	Verwendung	Total Veränderung	Bestand 31.12.
<b>Zweckgebundene Fonds</b>						
<b>2023</b>	CHF	CHF	CHF	CHF	CHF	CHF
Hüttenfonds	12'150'608	4'927'320	87'165	-4'573'346	441'139	12'591'747
Hüttenabwasser	159'841			-93'591	-93'591	66'250
Fonds-IP-Telefonie Swisscom	89'165		-87'165	-2'000	-89'165	0
Fonds Bivouac Solvay	15'000			-5'000	-5'000	10'000
Fonds Hütten ital. Schweiz	263'590			-50'626	-50'626	212'964
Fonds Aar-Brisen-Damma-Hüfi	50'000				0	50'000
Naturgefahrenfonds	231'974			-34'296	-34'296	197'678
Führer	62'010				0	62'010
Fonds J+S Ausbildungs-Entwicklung	67'900			-236	-236	67'664
Alpiner Kunstpreis Meuly	77'265				0	77'265
Sanieren + Erschliessen	30'197				0	30'197
<b>Total Zweckgebundene Fonds</b>	<b>13'197'550</b>	<b>4'927'320</b>	<b>0</b>	<b>-4'759'095</b>	<b>168'225</b>	<b>13'365'775</b>
<b>Total Fondskapital</b>	<b>13'197'550</b>	<b>4'927'320</b>	<b>0</b>	<b>-4'759'095</b>	<b>168'225</b>	<b>13'365'775</b>
<b>Nicht-zweckgebundene Fonds</b>						
<b>2023</b>	CHF	CHF	CHF	CHF	CHF	CHF
Milestone, Ausbildung	35'609	87'780		-81'600	6'180	41'789
Ausbildung + Jugend	284'235				0	284'235
Kultur	36'500				0	36'500
Kunstaussstellung	90'000				0	90'000
Naturschutz	339'794				0	339'794
Klimastrategie	300'000				0	300'000
Zeitschrift	402'458				0	402'458
Clubführer	58'553			-58'553	-58'553	0
Nachwuchsförderung	150'000				0	150'000
Sportklettern WM 2023	200'000			-200'000	-200'000	0
Freie Legate	261'908	115'706			115'706	377'614
<b>Total Nicht-zweckgebundene Fonds</b>	<b>2'159'057</b>	<b>203'486</b>	<b>0</b>	<b>-340'153</b>	<b>-136'668</b>	<b>2'022'389</b>
<b>Organisationskapital</b>						
<b>2023</b>	CHF	CHF	CHF	CHF	CHF	CHF
Grundkapital	0	0	0	0	0	0
Nicht-zweckgebundene Fonds	2'159'057	203'486	0	-340'153	-136'668	2'022'389
Wertschwankungsreserve	0	189'381	0	0	189'381	189'381
Freies Kapital	2'525'348	0	0	-483'422	-483'422	2'041'926
<b>Total Organisationskapital</b>	<b>4'684'405</b>	<b>392'867</b>	<b>0</b>	<b>-823'575</b>	<b>-430'709</b>	<b>4'253'696</b>
<b>Total Organisationskapital</b>	<b>4'684'405</b>	<b>392'867</b>	<b>0</b>	<b>-823'575</b>	<b>-430'709</b>	<b>4'253'696</b>

Der zweckgebundene Fonds «IP-Telefonie Swisscom» und die nicht-zweckgebundenen Fonds «Clubführer» und «Sportklettern WM 2023» werden per 31.12.2023 vollständig aufgelöst.

## Geschäftsjahr 2022

	Bestand 01.01. Nach Restatement	Zuweisungen	Interne Transfers	Verwendung	Total Veränderung	Bestand 31.12.
	CHF	CHF	CHF	CHF	CHF	CHF
<b>Zweckgebundene Fonds</b>						
<b>2022</b>	CHF	CHF	CHF	CHF	CHF	CHF
Hüttenfonds	10'025'223	4'276'209	21'255	-2'172'079	2'125'385	12'150'608
Milestone, Ausbildung	0				0	0
Hüttenabwasser	194'400	153'000		-187'559	-34'559	159'841
Fonds-IP-Telefonie Swisscom	137'765			-48'600	-48'600	89'165
Fonds Bivouac Solvay	20'000			-5'000	-5'000	15'000
Fonds Martha Gübeli-Fricker	21'255		-21'255		-21'255	0
Fonds Hütten ital. Schweiz	303'590	80'000		-120'000	-40'000	263'590
Fonds Aar-Brisen-Damma-Hüfi	50'000				0	50'000
Naturgefahrenfonds	443'755			-211'781	-211'781	231'974
Führer	62'010				0	62'010
Fonds J+S Ausbildungs-Entwicklung	67'900				0	67'900
Alpine Entwicklung	90'263			-90'263	-90'263	0
Alpiner Kunstpreis Meuly	77'265				0	77'265
Kultur	0				0	0
Kunstaussstellung	0				0	0
Sanieren + Erschliessen	30'197				0	30'197
<b>Total Zweckgebundene Fonds</b>	<b>11'523'623</b>	<b>4'509'209</b>	<b>0</b>	<b>-2'835'282</b>	<b>1'673'927</b>	<b>13'197'550</b>
<b>Total Fondskapital</b>	<b>11'523'623</b>	<b>4'509'209</b>	<b>0</b>	<b>-2'835'282</b>	<b>1'673'927</b>	<b>13'197'550</b>
<b>Nicht-zweckgebundene Fonds</b>						
<b>2022</b>	CHF	CHF	CHF	CHF	CHF	CHF
Milestone, Ausbildung	29'640	79'850		-73'881	5'969	35'609
Ausbildung + Jugend	284'235				0	284'235
Kultur	126'500		-90'000		-90'000	36'500
Kunstaussstellung	0		90'000		90'000	90'000
Naturschutz	339'794				0	339'794
Klimastrategie	300'000				0	300'000
Zeitschrift	502'458			-100'000	-100'000	402'458
Clubführer	58'553				0	58'553
Nachwuchsförderung	150'000				0	150'000
Sportklettern WM 2023	200'000				0	200'000
Freie Legate	341'908			-80'000	-80'000	261'908
<b>Total Nicht-zweckgebundene Fonds</b>	<b>2'333'088</b>	<b>79'850</b>	<b>0</b>	<b>-253'881</b>	<b>-174'031</b>	<b>2'159'057</b>
<b>Organisationskapital</b>						
<b>2022</b>	CHF	CHF	CHF	CHF	CHF	CHF
Grundkapital	0	0	0	0	0	0
Nicht-zweckgebundene Fonds	2'333'088	0	-174'031	0	-174'031	2'159'057
Wertschwankungsreserve	0	0	0	0	0	0
Freies Kapital	2'528'978	-3'630	0	0	-3'630	2'525'348
<b>Total Organisationskapital</b>	<b>4'862'066</b>	<b>-3'630</b>	<b>-174'031</b>	<b>0</b>	<b>-177'661</b>	<b>4'684'405</b>
<b>Total Organisationskapital</b>	<b>4'862'066</b>	<b>-3'630</b>	<b>-174'031</b>	<b>0</b>	<b>-177'661</b>	<b>4'684'405</b>



Re-Statement per 1. Januar 2022

	Bestand 01.01. Vor Restatement	Zuweisungen	Interne Transfers	Verwendung	Total Veränderung	Bestand 01.01. Nach Restatement
	CHF	CHF	CHF	CHF	CHF	CHF
<b>Zweckgebundene Fonds (gemäss Fondsreglement im Fondskapital ausgewiesen)</b>						
<b>2022</b> Restatement	CHF	CHF	CHF	CHF	CHF	CHF
Hüttenfonds	4'887'817	5'137'406			5'137'406	10'025'223
Milestone, Ausbildung	29'640		-29'640		-29'640	0
Hüttenabwasser	28'767	165'633			165'633	194'400
Fonds-IP-Telefonie Swisscom	137'765				0	137'765
Fonds Bivouac Solvay	20'000				0	20'000
Fonds Martha Gübeli-Fricker	21'255				0	21'255
Fonds Hütten ital. Schweiz	183'590	120'000			120'000	303'590
Fonds Aar-Brisen-Damma-Hüfi	50'000				0	50'000
Naturgefahrenfonds	380'000	63'755			63'755	443'755
Führer	62'010				0	62'010
Fonds J+S Ausbildungs-Entwicklung	67'900				0	67'900
Alpine Entwicklung	90'263				0	90'263
Alpiner Kunstpreis Meuly	77'265				0	77'265
Kultur	126'500		-126'500		-126'500	0
Kunstaussstellung	0				0	0
Sanieren + Erschliessen	30'197				0	30'197
<b>Total Zweckgebundene Fonds</b>	<b>6'192'969</b>	<b>5'486'794</b>	<b>-156'140</b>	<b>0</b>	<b>5'330'654</b>	<b>11'523'623</b>
<b>Total Fondskapital</b>	<b>6'192'969</b>	<b>5'486'794</b>	<b>-156'140</b>	<b>0</b>	<b>5'330'654</b>	<b>11'523'623</b>
<b>Nicht-zweckgebundene Fonds (gemäss Fondsreglement im Organisationskapital ausgewiesen)</b>						
<b>2022</b> Restatement	CHF	CHF	CHF	CHF	CHF	CHF
Milestone, Ausbildung	0		29'640		29'640	29'640
Ausbildung + Jugend	284'235				0	284'235
Kultur	0		126'500		126'500	126'500
Kunstaussstellung	0				0	0
Naturschutz	339'794				0	339'794
Klimastrategie	300'000				0	300'000
Zeitschrift	502'458				0	502'458
Clubführer	58'553				0	58'553
Nachwuchsförderung	150'000				0	150'000
Sportklettern WM 2023	200'000				0	200'000
Freie Legate	341'908				0	341'908
<b>Total Nicht-zweckgebundene Fonds</b>	<b>2'176'948</b>	<b>0</b>	<b>156'140</b>	<b>0</b>	<b>156'140</b>	<b>2'333'088</b>
<b>Organisationskapital</b>						
<b>2022</b> Restatement	CHF	CHF	CHF	CHF	CHF	CHF
Grundkapital	0	0	0	0	0	0
Nicht-zweckgebundene Fonds	0	0	2'333'088	0	2'333'088	2'333'088
Wertschwankungsreserve	0	0	0	0	0	0
Freies Kapital	2'528'978	0	0	0	0	2'528'978
<b>Total Organisationskapital</b>	<b>2'528'978</b>	<b>0</b>	<b>2'333'088</b>	<b>0</b>	<b>2'333'088</b>	<b>4'862'066</b>
<b>Total Organisationskapital</b>	<b>2'528'978</b>	<b>0</b>	<b>2'333'088</b>	<b>0</b>	<b>2'333'088</b>	<b>4'862'066</b>

## Geschäftsjahr 2022 ursprünglich

	Bestand 01.01.	Zuweisungen	Interne Transfers	Verwendung	Total Veränderung	Bestand 31.12.
	CHF	CHF	CHF	CHF	CHF	CHF
<b>Zweckgebundenes Fondskapital</b>						
<b>2022</b> Ursprünglich	CHF	CHF	CHF	CHF	CHF	CHF
Hüttenfonds	4'887'817	4'276'209	21'255	-2'172'079	2'104'130	7'013'202
Milestone, Ausbildung	29'640	79'850		-73'881	5'969	35'609
Hüttenabwasser	28'767	153'000		-187'559	-34'559	-5'792
Fonds-IP-Telefonie Swisscom	137'765			-48'600	-48'600	89'165
Fonds Bivouac Solvay	20'000			-5'000	-5'000	15'000
Martha Gübeli-Fricker	21'255		-21'255		0	0
Fonds Hütten ital. Schweiz	183'590	80'000		-120'000	-40'000	143'590
Fonds Aar-Brisen-Damma-Hüfi	50'000				0	50'000
Naturgefahrenfonds	380'000			-211'781	-211'781	168'219
Führer	62'010				0	62'010
Fonds J+S Ausbildungs-Entwicklung	67'900				0	67'900
Alpine Entwicklung	90'263			-90'263	-90'263	0
Alpiner Kunstpreis Meuly	77'265				0	77'265
Kultur	126'500		-90'000		0	36'500
Kunstaussstellung	0		90'000		0	90'000
Sanieren + Erschliessen	30'197				0	30'197
<b>Total Zweckgebundenes Fondskapital</b>	<b>6'192'969</b>	<b>4'589'059</b>	<b>0</b>	<b>-2'909'163</b>	<b>1'679'896</b>	<b>7'872'865</b>
<b>Ressortgebundenes Fondskapital</b>						
<b>2022</b> Ursprünglich	CHF	CHF	CHF	CHF	CHF	CHF
Zeitschrift	502'458			-100'000	-100'000	402'458
Naturschutz	339'794				0	339'794
Freie Legate	341'908			-80'000	-80'000	261'908
Ausbildung + Jugend	284'235				0	284'235
Clubführer	58'553				0	58'553
Nachwuchsförderung	150'000				0	150'000
Sportklettern WM 2023	200'000				0	200'000
Klimastrategie	300'000				0	300'000
<b>Total Ressortgebundenes Fondskapital</b>	<b>2'176'948</b>	<b>0</b>	<b>0</b>	<b>-180'000</b>	<b>-180'000</b>	<b>1'996'948</b>
<b>Total Fondskapital</b>	<b>8'369'917</b>	<b>4'589'059</b>	<b>0</b>	<b>-3'089'163</b>	<b>1'499'896</b>	<b>9'869'813</b>
<b>Organisationskapital</b>						
<b>2022</b> Ursprünglich	CHF	CHF	CHF	CHF	CHF	CHF
Grundkapital	0	0		0	0	0
Freies Kapital	2'528'978	-3'630		0	-3'630	2'525'348
<b>Total Organisationskapital</b>	<b>2'528'978</b>	<b>-3'630</b>	<b>0</b>	<b>0</b>	<b>-3'630</b>	<b>2'525'348</b>
<b>Total Organisationskapital</b>	<b>2'528'978</b>	<b>-3'630</b>	<b>0</b>	<b>0</b>	<b>-3'630</b>	<b>2'525'348</b>

## Anhang der Jahresrechnung 2023

### **Organisation des Verbands**

Unter dem Namen Schweizer Alpen-Club SAC besteht ein Verein nach Art. 60ff des Schweizerischen Zivilgesetzbuches mit Sitz in Bern.

### **Grundlage der Rechnungslegung**

Die Rechnungslegung des Schweizer Alpen-Club SAC erfolgt in Übereinstimmung mit den Fachempfehlungen zur Rechnungslegung (Swiss GAAP FER, insbesondere Swiss GAAP FER 21) und vermittelt ein den tatsächlichen Verhältnissen entsprechendes Bild der Vermögens-, Finanz- und Ertragslage (true and fair view). Die Jahresrechnung entspricht ebenfalls dem Schweizerischen Obligationenrecht.

### **Abweichung zur Stetigkeit**

Die Darstellung und Strukturierung des Abschluss 2023 entspricht grundsätzlich derjenigen des Vorjahresabschlusses. Aufgrund von Rückmeldungen der Revision im Vorjahr beinhaltet der diesjährige Abschluss jedoch ein Re-Statement des Abschlusses 2022 per Anfang 2022. Dessen Auswirkungen beschränken sich allerdings praktisch ausschliesslich auf die Passivseite der Bilanz (keine Änderung im Ergebnis oder im Geldfluss).

Die Anpassungen des Re-Statements umfassen folgende Punkte:

- **Aufhebung von transitorischen Passiven im Hüttenbereich:** In der bisherigen Praxis wurden die Unterstützungszahlungen des SAC-Zentralverbands für Neubauprojekte und Unterhaltsvorhaben von SAC-Sektionen an deren Hütten nach erfolgter Sprechung der finanziellen Unterstützung vollständig im darauffolgenden Jahr verbucht. Die aufgrund des tatsächlichen Projektfortschritts noch nicht ausbezahlten Unterstützungsbeträge wurden als transitorische Passive abgegrenzt. Diese Praxis wurde mit dem Re-Statement aufgehoben, so dass neu alle Unterstützungsbeiträge erst in jenem Jahr der Erfolgsrechnung belastet werden, in dem die Geldflüsse an die Sektionen auch tatsächlich stattfinden. Diese Systemänderung führt zu einer Verschiebung von Fremdkapital in das Fondskapital im Allgemeinen und von der Position «Transitorische Passive» in den Hüttenfonds im Besonderen.
- **Umbenennung ressortgebundenes Fondskapital in nicht-zweckgebundenes Fondskapital:** Der Begriff «ressortgebundenes Fondskapital» wird im Einklang mit den Vorgaben von Swiss GAAP FER als «nicht-zweckgebundenes Fondskapital» bezeichnet. Das nicht-zweckgebundene Fondskapital wird zudem konsequent als dem Eigenkapital zugehörend verbucht, da rechtlich jederzeit durch die Gremien des SAC-Zentralverbands auflösbar.
- **Neuzuteilung von Fonds gemäss ihrer Zweckgebundenheit:** Die bisherige Zuteilung der bestehenden Fonds in zweckgebundenes Fondskapital und ressortgebundenes Fondskapital entsprach nicht in allen Aspekten den Vorgaben gemäss Swiss GAAP FER zur Ausweisung und Zuteilung der Fondsgelder. Im Rahmen des Re-Statement fand zudem eine Überprüfung der einzelnen Fonds auf deren tatsächliche Zweckgebundenheit statt (neu alleiniges Kriterium für Zweckgebundenheit: Zufluss von zweckgebundenen Geldern von ausserhalb des SAC-Zentralverbands, keine Äufnung durch interne Cash-Flows). Im Zuge davon werden drei Fonds neu unter den nicht-zweckgebundenen Fonds verbucht, wodurch sich eine Verlagerung von Fondskapital hin zum Eigenkapital ergibt.



## *Bewertungsgrundsätze*

### **Flüssige Mittel und Umrechnung von Fremdwährungen**

Die Flüssigen Mittel umfassen Kassabestände, Postcheck- und Bankguthaben, haben eine Fristigkeit von einem Jahr und werden mit den Nominalwerten eingesetzt. Die Fremdwährungsbestände werden zum Jahresendkurs der Eidgenössischen Steuerverwaltung umgerechnet.

### **Forderungen aus Lieferungen und Leistungen, Sonstige kurzfristige Forderungen, Aktive Rechnungsabgrenzungen**

Die Forderungen aus Lieferungen und Leistungen, Sonstigen kurzfristigen Forderungen und Aktiven Rechnungsabgrenzungen werden zu Nominalwerten bewertet. Die Ausfallrisiken werden durch Einzel- und Pauschalwertberichtigungen berücksichtigt.

### **Finanzanlagen**

Die Wertschriften werden zum Anschaffungswert abzüglich allfälliger Wertbeeinträchtigungen bewertet.

### **Vorräte**

Die Vorräte werden zu durchschnittlichen Anschaffungs- oder Herstellkosten bilanziert.

### **Mobile Sachanlagen und Immaterielle Anlagen**

Die Mobilen Sachanlagen und die Immateriellen Anlagen werden zu Anschaffungs- oder Herstellungskosten abzüglich betriebswirtschaftlich notwendiger Abschreibungen und allfälliger Wertbeeinträchtigungen bilanziert. Die Abschreibungen erfolgen linear von den Anschaffungswerten oder Herstellungskosten über die betriebswirtschaftlich geschätzte Nutzungsdauer. Die Aktivierungsgrenze beträgt CHF 5'000, bei IT-Investitionsgütern CHF 3'000. Aufwendungen für Reparaturen werden direkt der Erfolgsrechnung belastet. Selbsterarbeitete Immaterielle Anlagen werden nicht aktiviert.

Die geschätzte Nutzungsdauer der Mobilen Sachanlagen und Immateriellen Anlagen beträgt:

Mobiliar und Maschinen	4 Jahre
Umbau Geschäftsstelle	4 Jahre
Fahrzeuge	4 Jahre
Nationales Leistungszentrum Biel	6 Jahre
SAC-Tourenportal	7 Jahre
ERP (Navision)	5 Jahre
SAC-App	3 Jahre
SAC-Hüttenportal	3 Jahre

### **Verbindlichkeiten aus Lieferungen und Leistungen, Kurzfristige Verbindlichkeiten, Passive Rechnungsabgrenzungen**

Die Verbindlichkeiten aus Lieferungen und Leistungen, Kurzfristigen Verbindlichkeiten und Passiven Rechnungsabgrenzungen werden zu Nominalwerten erfasst.

### **Fondskapital**

Das Fondskapital enthält von dritter Seite erhaltene Zuwendungen mit klar bestimmtem Verwendungszweck. Die Nutzung der Gelder erstreckt sich über mehrere Jahre. Das Fondskapital wird ebenfalls zu Nominalwerten bewertet.

## Erläuterungen zur Bilanz und Betriebsrechnung

### 1. Flüssige Mittel

	31.12.2023	31.12.2022
		vor und nach Restatement
	CHF	CHF
Kasse	4'081	14'556
Post	3'348'412	1'911'979
Banken	6'776'699	10'005'066
<b>Total Flüssige Mittel</b>	<b>10'129'192</b>	<b>11'931'601</b>

### 2. Forderungen aus Lieferungen und Leistungen

	31.12.2023	31.12.2022
		vor und nach Restatement
	CHF	CHF
Buchvertrieb SAC	35'044	33'085
Debitoren SAC	76'503	711'034
WM Sportklettern 2023	0	219'560
Schweizer Bergführerverband	0	24'164
Übrige Debitoren	90'460	34'347
div. Korrekturen Übernahme NAV	0	60'794
./. Delkredere	-15'580	-26'670
<b>Total Forderungen aus Lieferungen und Leistungen</b>	<b>186'426</b>	<b>1'056'313</b>

Die übrigen Forderungen setzen sich vor allem aus Verrechnungssteuer- und Mehrwertsteuer-guthaben zusammen.

### 3. Vorräte

	31.12.2023	31.12.2022
		vor und nach Restatement
	CHF	CHF
Inventar Geschäftsstelle	79'740	68'700
Inventar Bergsportprodukte	19'035	24'950
<b>Total Vorräte</b>	<b>98'775</b>	<b>93'650</b>

### 4. Aktive Rechnungsabgrenzung

	31.12.2023	31.12.2022
		vor und nach Restatement
	CHF	CHF
Geschäftsstelle allgemein	40'698	29'146
Marketing	122'748	400'646
Digitalisierung & IT	6'327	10'376
Leistungssport	94'199	33'708
Breitensport	1'250	5'387
	2'154'021	2'140'770
Hütten und Infrastruktur (Abgabe aus Hüttentaxen und Konsumation)		
Covid 19 Revitalisierungspaket	456'370	0
<b>Total Aktive Rechnungsabgrenzung</b>	<b>2'875'613</b>	<b>2'620'033</b>

## 5. Finanzanlagen

	<b>31.12.2023</b>	<b>31.12.2022</b>
		vor und nach Restatement
	CHF	CHF
Aktien Berner Kantonalbank BEKB	59'000	55'625
Aktien Swisscom AG	35'420	35'462
Aktien Zurich Insurance Group AG	65'940	66'345
BEKB Vermögensverwaltungsmandat	7'129'955	4'757'021
Aktien Galenica AG	0	22'665
BEKB Aktienfonds	0	446'500
BEKB Obligationenfonds	0	343'455
UBS Strategy Fund (Balanced CHF)	0	621'546
<b>Total Finanzanlagen Kurswert</b>	<b>7'290'315</b>	<b>6'348'619</b>
Wertberichtigung (Schwankungsreserve)	-189'381	193'167
<b>Total Finanzanlagen Anschaffungswert</b>	<b>7'100'934</b>	<b>6'541'786</b>

Ausgewiesen ist in der Bilanz per 31.12.2023 der Kurswert. Neu konnte eine Wertschwankungsreserve im Eigenkapital über CHF 189'381 gebildet werden, da der Kurswert wieder höher als der Anschaffungswert ist.

Die Erhöhung der Einlagen im BEKB-Vermögensverwaltungsmandat ist die Folge der durchgeführten Portfolio-Überprüfung. Kostenintensive Anlagen wurden dabei aufgelöst und die freigewordenen Finanzmittel dem Vermögensverwaltungsmandat zugeordnet.



## 6. Mobile Sachanlagen

	<b>Bestand</b>	<b>Zugänge</b>	<b>Abgänge</b>	<b>Bestand</b>	<b>Nettobuchwert</b>
<b>2023</b>	<b>01.01.</b>			<b>31.12.</b>	
	CHF	CHF	CHF	CHF	CHF
<b>Anschaffungswerte</b>					
Mobiliar und Maschinen	165'854	157'558	0	323'412	157'076
Umbau Geschäftsstelle	53'557	0	0	53'557	0
Fahrzeuge	144'793	0	0	144'793	0
Nationales Leistungszentrum Biel	215'154	0	0	215'154	12'500
<b>Total Anschaffungswerte</b>	<b>579'358</b>	<b>157'558</b>	<b>0</b>	<b>736'916</b>	<b>169'576</b>
<b>Kumulierte Abschreibungen</b>					
Mobiliar und Maschinen	147'854	18'482	0	166'336	
Umbau Geschäftsstelle	53'557	0	0	53'557	
Fahrzeuge	144'793	0	0	144'793	
Nationales Leistungszentrum Biel	190'154	12'500	0	202'654	
<b>Total Abschreibungen</b>	<b>536'358</b>	<b>30'982</b>	<b>0</b>	<b>567'340</b>	
<b>Buchwert</b>	<b>43'000</b>	<b>126'576</b>	<b>0</b>	<b>169'576</b>	
<b>2022</b>					
<b>Anschaffungswerte</b>					
Mobiliar und Maschinen	135'407	30'447	0	165'854	18'000
Umbau Geschäftsstelle	53'557	0	0	53'557	0
Fahrzeuge	144'793	0	0	144'793	0
Nationales Leistungszentrum Biel	215'154	0	0	215'154	25'000
<b>Total Anschaffungswerte</b>	<b>548'911</b>	<b>30'447</b>	<b>0</b>	<b>579'358</b>	<b>43'000</b>
<b>Kumulierte Abschreibungen</b>					
Mobiliar und Maschinen	123'407	24'447	0	147'854	
Umbau Geschäftsstelle	23'557	30'000	0	53'557	
Fahrzeuge	128'293	16'500	0	144'793	
Nationales Leistungszentrum Biel	177'654	12'500	0	190'154	
<b>Total Abschreibungen</b>	<b>452'911</b>	<b>83'447</b>	<b>0</b>	<b>536'358</b>	
<b>Buchwert</b>	<b>96'000</b>	<b>-53'000</b>	<b>0</b>	<b>43'000</b>	

## 7. Immaterielle Anlagen

	<b>Bestand</b>	<b>Zugänge</b>	<b>Abgänge</b>	<b>Bestand</b>	<b>Nettobuchwert</b>
	<b>01.01.</b>			<b>31.12.</b>	
	CHF	CHF	CHF	CHF	CHF
<b>2023</b>					
<b>Anschaffungswerte</b>					
Tourenportal	6'203'863	0	0	6'203'863	975'000
Navision ERP	706'065	0	0	706'065	152'712
App	542'729	264'203	0	806'931	445'293
Hüttenportal	116'866	66'369	0	183'234	105'413
Anlagen im Bau	0	361'719	0	361'719	361'719
<b>Total Anschaffungswerte</b>	<b>7'569'522</b>	<b>692'290</b>	<b>0</b>	<b>8'261'813</b>	<b>2'040'137</b>
<b>Kumulierte Abschreibungen</b>					
Tourenportal	2'048'663	487'500	0	2'536'163	
Beiträge SECO Tourenportal	2'692'700	0	0	2'692'700	
Navision ERP	361'065	192'288	0	553'353	
App	180'729	180'910	0	361'638	
Hüttenportal	38'866	38'955	0	77'821	
Anlagen im Bau	0	0	0	0	
<b>Total Abschreibungen</b>	<b>5'322'022</b>	<b>899'653</b>	<b>0</b>	<b>6'221'675</b>	
<b>Buchwert</b>	<b>2'247'500</b>	<b>-207'363</b>	<b>0</b>	<b>2'040'137</b>	
	<b>Bestand</b>	<b>Zugänge</b>	<b>Abgänge</b>	<b>Bestand</b>	<b>Nettobuchwert</b>
	<b>01.01.</b>			<b>31.12.</b>	
	CHF	CHF	CHF	CHF	CHF
<b>2022</b>					
<b>Anschaffungswerte</b>					
Tourenportal	6'203'863	0	0	6'203'863	1'462'500
Navision ERP	400'000	306'065	0	706'065	345'000
App	0	542'729	0	542'729	362'000
Hüttenportal	0	116'866	0	116'866	78'000
<b>Total Anschaffungswerte</b>	<b>6'603'863</b>	<b>965'659</b>	<b>0</b>	<b>7'569'522</b>	<b>2'247'500</b>
<b>Kumulierte Abschreibungen</b>					
Tourenportal	1'561'163	487'500	0	2'048'663	
Beiträge SECO Tourenportal	2'692'700	0	0	2'692'700	
Navision ERP	0	361'065	0	361'065	
App	0	180'729	0	180'729	
Hüttenportal	0	38'866	0	38'866	
<b>Total Abschreibungen</b>	<b>4'253'863</b>	<b>1'068'159</b>	<b>0</b>	<b>5'322'022</b>	
<b>Buchwert</b>	<b>2'350'000</b>	<b>-102'500</b>	<b>0</b>	<b>2'247'500</b>	

## 8. Verbindlichkeiten aus Lieferungen und Leistungen

	31.12.2023	31.12.2022
	CHF	vor und nach Restatement CHF
Kreditoren	1'168'069	2'102'557
Kreditoren in Euroraum	396	336
Sektionen	7'520	24'397
Gutscheine	1'468'216	1'230'834
Gegenrechte	295'483	15'137
SIB	87'176	79'637
Übrige	20'478	155'125
<b>Total Forderungen aus Lieferungen und Leistungen</b>	<b>3'047'339</b>	<b>3'608'024</b>

## 9. Kurzfristige Verbindlichkeiten gegenüber Dritten

In den übrigen kurzfristigen Verbindlichkeiten sind hauptsächlich stichtagsbezogene Verbindlichkeiten gegenüber Sozialversicherungen sowie der ESTV Abteilung Mehrwertsteuer enthalten.

## 10. Kurzfristige Verbindlichkeiten gegenüber Nahestehenden

Keine im Berichtsjahr.

## 11. Passive Rechnungsabgrenzung

	31.12.2023	31.12.2022	31.12.2022
	CHF	Neu inkl. Re-Statement CHF	Ursprünglich CHF
Geschäftsstelle allgemein	57'829	397'145	397'145
Marketing	110'125	338'250	338'250
Digitalisierung & IT	35'751	126'481	126'481
Leistungssport	34'292	61'880	61'880
Breitensport	74'797	110'529	110'529
Hütten und Infrastruktur (Abgrenzung Hüttenpauprojekte)	0	0	5'486'953
Hütten und Umwelt	4'843	1'627	1'467
Vorauszahlung Partner und Lieferanten	814'200	1'400'000	1'400'000
Covid 19-Beiträge	0	0	0
Rückstellung Löhne aus Überzeit und Ferien	278'400	289'700	289'700
Rückstellung offene Gläubigerforderungen Verein Kletter-WM	414'161	0	0
<b>Total Passive Rechnungsabgrenzung</b>	<b>1'824'398</b>	<b>2'725'612</b>	<b>8'212'405</b>



## 12. Hüttenfonds

	<b>31.12.2023</b>	<b>31.12.2022</b>	<b>31.12.2022</b>
		Neu inkl. Re-Statement	Ursprünglich
	CHF	CHF	CHF
<b>Stand Hüttenfonds 01.01.</b>	<b>12'150'608</b>	<b>4'887'817</b>	<b>4'887'817</b>
Übernachtungsabgaben	1'488'670	1'452'563	1'452'563
Konsumationsabgaben	695'537	688'210	688'210
Einnahmen Gegenrecht	144'745	138'302	138'302
Einnahmen Fundraising-Aktionen	2'054'905	1'885'749	1'885'749
Einnahmen Züritel	41'924	36'566	36'566
Spenden / Legate	211'963	42'205	42'205
Stiftungen	289'577	0	0
Verschiebung aus Fonds Martha Gübeli-Fricker	0	21'255	21'255
Verschiebung aus Fonds IP-Telefonie Swisscom	87'165	0	0
<b>Total Einnahmen</b>	<b>5'014'485</b>	<b>4'264'851</b>	<b>4'264'851</b>
Neu- und Umbauten	2'706'446	2'944'017	2'944'017
Neu- und Umbauten Korrektur Transitorische Abgrenzung Vorjahr	0	-3'148'294	-3'148'294
Neu- und Umbauten Auflösung TP 2022	0	-3'038'363	0
Unterhalt Hütten und Wege	1'092'534	1'594'540	1'594'540
Unterhalt Hütten und Wege Auflösung TP 2022	0	-1'965'840	0
Ausgaben für Hüttenprojekte	7'539	167'387	167'387
Ausgaben für Hüttenprojekte Auflösung TP 2022	0	-133'203	0
Ausgaben Fundraising-Aktionen	766'827	581'817	581'817
Verschiebung in Fonds Hüttenabwasser	0	0	0
<b>Total Ausgaben</b>	<b>4'573'346</b>	<b>-2'997'940</b>	<b>2'139'466</b>
<b>Stand Hüttenfonds 31.12.</b>	<b>12'591'747</b>	<b>12'150'608</b>	<b>7'013'202</b>

Aus den Bereinigungen des Re-Statements sind dem Hüttenfonds per Anfang des Geschäftsjahres 2022 Neugelder im Umfang von TCHF 5'137 infolge Auflösungen von vorgenommenen Abgrenzungen zugeordnet worden. Der neue Saldo des Hüttenfonds per 1.1.2023 betrug deshalb TCHF 12'151.

Im Laufe des Geschäftsjahres 2023 sind dem Hüttenfonds netto weitere Gelder im Umfang von TCHF 441 zugeflossen. Neben den weiterhin hohen Einnahmen aus den Übernachtungs- und Konsumationsabgaben an den Fonds sowie den hohen Erträgen aus dem Fundraising sind die tieferen Ausgaben für Neu- und Umbauten und für Unterhaltsvorhaben für den Mittelzufluss verantwortlich.

## 13. Erhaltene Zuwendungen

Die erhaltenen Zuwendungen aus dem Fundraising fließen grossmehrheitlich in den Hüttenfonds. Die Fundraisingeinnahmen im Bereich Marketing haben gegenüber dem Vorjahr auf TCHF 2'055 zugenommen (TCHF +169). Stark zugelegt haben Zuwendungen von Stiftungen (TCHF +360), wogegen die Einnahmen aus Legaten zurückgegangen sind (TCHF -200).

## 14. Beiträge der öffentlichen Hand

Die direkten Beiträge der öffentlichen Hand, vor allem J&S-Gelder für die Kursausrichtungen im Breitensport, bewegen sich auf dem Niveau des Vorjahres.

## 15. Beiträge des privatrechtlichen Bereichs

Die durch Swiss Olympic ausgerichteten Beiträge des privatrechtlichen Bereichs haben gegenüber dem Vorjahr stark auf neu TCHF 2'346 zugenommen (TCHF +780). Neben zusätzlichen Fördergeldern für den Bereich Skitouren/Ski Mountaineering (TCHF +201) schlagen v.a. die zusätzlichen Unterstützungsgelder aus der dritten Phase des COVID-19-Stabilisierungspaket Sport (Phase Vitalisierung) zu buche.

	31.12.2023	31.12.2022
		vor und nach Restatement
	CHF	CHF
Beitrag Bundesamt für Sport	733'830	614'659
Beitrag Sport-Toto-Gesellschaft	0	957'720
Beitrag Stiftung Sportförderung Schweiz	1'159'000	0
Beitrag COVID-19 Stabilisierungspaket Sport	456'370	0
<i>davon zur Deckung eigener COVID-19 Schäden</i>	<i>0</i>	<i>0</i>
Beiträge Verbände	-2'285	-4'950
<b>Total Beiträge des privatrechtlichen Bereichs</b>	<b>2'346'915</b>	<b>1'567'429</b>

## 16. Mitgliederbeiträge

Die Mitgliederbeiträge sind wiederum dank des Mitgliederwachstums auf TCHF 10'579 angestiegen (TCHF +125). Das Wachstum ist allerdings tiefer als in den vergangenen Jahren.

## 17. Hütteneinnahmen

Die Hütteneinnahmen setzen sich aus den Übernachtungsabgaben (TCHF 1'489), den Konsumationsabgaben (TCHF 696) und den Einnahmen aus den Züritel-Aktionen (TCHF 42) zusammen. Diese Einnahmen fließen vollumfänglich dem Hüttenfonds zu.

## 18. Übrige Erlöse Lieferungen und Leistungen

Die übrigen Erlöse aus Lieferungen und Leistungen setzen sich hauptsächlich aus den Werbeerträgen (inkl. Erträge aus Partnerschaften), den Einnahmen aus Zeitschrift und Verlag, den Erträgen aus Aus- und Weiterbildungen sowie den diversen betrieblichen Erträgen zusammen. Die Erträge befinden sich auf dem gleichen Niveau wie im Vorjahr. Dies trotz der Reduktion der Zeitschriften-Ausgaben von 10 auf 6 Ausgaben pro Jahr und den damit tieferen Einnahmen aus Inseraten (TCHF -115).

## 19. Entschädigungen

Die Entschädigungen befinden sich im Berichtsjahr auf demselben Niveau wie im Vorjahr. Es sind unter dieser Position nur diejenigen Entschädigungen an Dritte abgerechnet, die selber bei der AHV abrechnen.

## 20. Beiträge und Gebühren

Die Beiträge und Gebühren fallen um rund TCHF 2'256 höher gegenüber dem Vorjahr (vor Re-Statement) aus. Die Betrachtung ist jedoch infolge des buchhalterischen Sondereffektes von Vorjahr verzerrt. In Realität wurden tiefere Beiträge an die Sektionen für Neu-/Umbauten und den Unterhalt ausgerichtet.

## 21. Übrige Beiträge und Zuwendungen

Die übrigen Beiträge und Zuwendungen setzen sich aus dem gesamten Reise-, Repräsentations-, Werbe- und Merchandisingaufwand zusammen. Hinzu kommen Aufwendungen für Aus- und Weiterbildungen sowie den Materialaufwand. Die Ausgabensteigerung gegenüber dem Vorjahr beruht vor allem auf einer Verschiebung der Abrechnung von Werbeaufwänden (im Vorjahr im Sachaufwand verbucht).

## 22. Personalaufwand

Die Gesamtsumme des Personalaufwandes (inkl. Sozialversicherungsaufwand) beträgt TCHF 7'981 (TCHF +867). Per Ende Geschäftsjahr verteilen sich 66.3 Vollzeitstellen (VJ 66.9) auf 88 Festangestellte (Vorjahr 94). Der SAC beschäftigt vier Lernende/Praktikanten.

Die Kostensteigerung gegenüber dem Vorjahr setzt sich aus folgenden Effekten zusammen:

- Nachholeffekte in der Lohnauszahlung: In den Jahren 2021 und 2022 wurden wegen Austrittsersätze und der Integration von bislang extern angestellten Mitarbeitenden eine grosse Anzahl neuer Mitarbeitende eingestellt. Deren Löhne waren im Vorjahr nur teilweise angefallen.
- Teil-Kompensation Inflation: Für das Geschäftsjahr 2023 wurden Ende 2022 die Löhne teilweise der Inflation angepasst.
- Verschiebung von Entschädigungen in den Lohnaufwand: Entschädigungen an Dritte, die nicht selber ihre AHV abrechnen, sind neu unter dem Lohnaufwand verbucht (inkl. anfallende Sozialabgaben). Dies führte zu einer Verschiebung von Entschädigungen im Umfang von TCHF 302 in den Lohnaufwand.

Die Personalvorsorge wird seit dem 1.1.2019 über die Nest Sammelstiftung abgewickelt. Der Sozialversicherungsaufwand für diese Vorsorge beträgt TCHF 398 (Vorjahr TCHF 359). Der SAC hat aus dem Vorsorgeplan keine wirtschaftlichen Ansprüche.

## 23. Sachaufwand

Der Sachaufwand ist im abgelaufenen Geschäftsjahr erheblich auf noch TCHF 3'735 zurückgegangen (TCHF -1'344 weniger als im Vorjahr). Die Gründe dafür sind vor allem:

- **Digitalisierungs- und Informatikaufwand:** Dank rigoroser Kostenkontrolle ging der Aufwand für Digitalisierung und Informatik um TCHF -414 auf TCHF 1'184 zurück.
- **Verwaltungsaufwand:** Der Rückgang des Verwaltungsaufwands ist getrieben von der Reduktion der Ausgaben der Verbandszeitschrift «Die Alpen». Insgesamt gingen die Ausgaben für den Verwaltungsaufwand um TCHF -878 auf TCHF 1'704 zurück.

Der restliche Sachaufwand setzt sich aus den Aufwendungen für Miete und Unterhaltskosten, dem Fahrzeug- und Versicherungsaufwand sowie dem Rechts- und Beratungsaufwand zusammen.

## 24. Abschreibungen

Die Höhe aller Abschreibungen des abgelaufenen Geschäftsjahres bewegt sich in der gleichen Grössenordnung wie im Vorjahr, sofern das Vorjahresergebnis um damalige Sonderabschreibung bereinigt wird.

Per 1. Januar 2023 hat der SAC seine Abschreibungspraxis dem allgemeingültigen Standard angepasst. Aktivierungen von Projekten erfolgen seit diesem Datum erst ab Beendigung des Projektes. Der Abschreibungszeitpunkt beginnt zudem nun per Datum der buchhalterischen Aktivierung der Investition.

## 25. Finanzergebnis

Die Erträge aus den Finanzanlagen des SAC haben sich im Geschäftsjahr 2023 dank der Erholung der Finanzmärkte positiv entwickelt. Die verbuchten Kursverluste aus dem Vorjahr konnten überkompensiert werden, so dass neu im Eigenkapital wieder eine Wertschriftenreserve aus nicht-realisierten Wertgewinnen der Finanzanlagen ausgewiesen werden kann. Zudem hat die Zinswende dazu geführt, dass wiederum Erträge auf Geldreserven erwirtschaftet werden konnten.

## 26. Ausserordentliches Ergebnis

Per Schreiben vom 30. Oktober 2023 hat der Verein Sportkletter-WM 2023 den SAC-Zentralverband darüber informiert, dass er aufgrund hoher finanzieller Ausstände zahlungsunfähig sei und ohne finanzielle Unterstützung durch den SAC Insolvenz anmelden müsse. Aufgrund von Vorfinanzierungen von Löhnen der Vereinsangestellten und von Forderungen von Lieferanten im Vorfeld des Events war der

SAC bereits zu diesem Zeitpunkt Hauptgläubiger gegenüber dem Verein. Anlässlich der ausserordentlichen Abgeordnetenversammlung vom 25. November 2023 haben die Delegierten des SAC einen Zusatzkredit über TCHF 600 zusätzlich zur bereits bestehenden Gläubigerschuld in Form eines Darlehens gesprochen, um dem Verein die Möglichkeit zu geben, mit den anderen Gläubigern einvernehmliche Lösungen zu finden und die Insolvenz zu vermeiden.

Die Verhandlungen mit den Gläubigern konnten in vielen Fällen bis zum Ende des Geschäftsjahres beendet werden. Bei einigen Gläubigern steht die Einigung jedoch noch aus. Per 31.12.2023 weist der revidierte Abschluss des Vereins unter Berücksichtigung aller bekannter offener Verpflichtungen gegenüber Dritten ein negatives Eigenkapital von TCHF 1'781 aus, wobei gemäss Vorsichtsprinzip alle allfälligen Aktiven des Vereins vollständig wertberichtigt wurden.

Da der SAC klar absehbar in Zukunft keine Möglichkeit hat, seine offenen Ansprüche seitens des Vereins schon nur teilweise vergütet zu bekommen, ist der gesamte Betrag von TCHF 1'781 im laufenden Geschäftsjahr als einmaliger ausserordentlicher Aufwand verbucht. Die Einschätzung geht damit implizit davon aus, dass der SAC alle Forderungen gegenüber dem Verein zu tragen hat, um die Insolvenz des Vereins gemäss dem Willen der Delegierten des SAC zu verhindern.

Per 31.12.2023 setzt sich der Betrag von TCHF 1'781 aus folgenden Teilkomponenten zusammen:

- Verzicht auf vorfinanzierte Rechnungen: TCHF 64
- Verzicht auf Verrechnung der angefallenen Löhne der WM-Angestellten: TCHF 854
- Wertberichtigung des per 25. November 2023 gewährten Darlehens: TCHF 450
- Rückstellung für die allfällige spätere Begleichung noch offener Forderungen: TCHF 414

Des Weiteren sind im ausserordentlichen Aufwand verschiedene kleinere buchhalterische Korrekturen verbucht.

### **Weitere Informationen**

<b>Vergütungen Leitungsgremien</b>	<b>2023</b>	<b>2022</b>
		vor und nach Restatement
	CHF	CHF
Vergütungen an den Zentralvorstand	0	0
Vergütungen an die Geschäftsleitung	934'983	846'642

<b>Honorar Revisionsstellen</b>	<b>2023</b>	<b>2022</b>
		vor und nach Restatement
	CHF	CHF
Revisionsdienstleistungen	17'485	18'571
Übrige Leistungen	0	25'307
Leistungen Buchführung extern	137'741	161'460

### **Leistungsbericht**

Für den Leistungsbericht wird auf den Geschäftsbericht 2023 verwiesen.



An die Abgeordnetenversammlung der

**Schweizer Alpen-Club SAC**

Monbijoustrasse 61  
3007 Bern

**Bericht zur Prüfung der Jahresrechnung 2023**

(umfassend die Zeitperiode vom 1.1. bis 31.12.2023)

7. Mai 2024

## BERICHT DER REVISIONSSTELLE

An die Abgeordnetenversammlung der Schweizer Alpen-Club SAC, Bern

### Bericht zur Prüfung der Jahresrechnung

#### Prüfungsurteil

Wir haben die Jahresrechnung der Schweizer Alpen-Club SAC - bestehend aus der Bilanz zum 31. Dezember 2023, der Betriebsrechnung, der Rechnung über die Veränderung des Kapitals und der Geldflussrechnung für das dann endende Jahr sowie dem Anhang, einschliesslich einer Zusammenfassung bedeutsamer Rechnungslegungsmethoden - geprüft. In Übereinstimmung mit Swiss GAAP FER 21 unterliegen die Angaben im Leistungsbericht keiner Prüfungspflicht der Revisionsstelle.

Nach unserer Beurteilung vermittelt die Jahresrechnung (Seite 10 bis 29) ein den tatsächlichen Verhältnissen entsprechendes Bild der Vermögens- und Finanzlage der Gesellschaft zum 31. Dezember 2023 sowie deren Ertragslage und Geldflüsse für das dann endende Jahr in Übereinstimmung mit Swiss GAAP FER und entspricht dem schweizerischen Gesetz und den Statuten.

#### Grundlage für das Prüfungsurteil

Wir haben unsere Abschlussprüfung in Übereinstimmung mit dem schweizerischen Gesetz und den Schweizer Standards zur Abschlussprüfung (SA-CH) durchgeführt. Unsere Verantwortlichkeiten nach diesen Vorschriften und Standards sind im Abschnitt "Verantwortlichkeiten der Revisionsstelle für die Prüfung der Jahresrechnung" unseres Berichts weitergehend beschrieben. Wir sind von der Gesellschaft unabhängig in Übereinstimmung mit den schweizerischen gesetzlichen Vorschriften und den Anforderungen des Berufsstands, und wir haben unsere sonstigen beruflichen Verhaltenspflichten in Übereinstimmung mit diesen Anforderungen erfüllt.

Wir sind der Auffassung, dass die von uns erlangten Prüfungsnachweise ausreichend und geeignet sind, um als eine Grundlage für unser Prüfungsurteil zu dienen.

#### Sonstige Informationen

Der Zentralvorstand ist für die sonstigen Informationen verantwortlich. Die sonstigen Informationen umfassen die im Geschäftsbericht enthaltenen Informationen, aber nicht die Jahresrechnung und unseren dazugehörigen Bericht.

Unser Prüfungsurteil zur Jahresrechnung erstreckt sich nicht auf die sonstigen Informationen, und wir bringen keinerlei Form von Prüfungsschlussfolgerung hierzu zum Ausdruck.

Im Zusammenhang mit unserer Abschlussprüfung haben wir die Verantwortlichkeit, die sonstigen Informationen zu lesen und dabei zu würdigen, ob die sonstigen Informationen wesentliche Unstimmigkeiten zur Jahresrechnung oder unseren bei der Abschlussprüfung erlangten Kenntnissen aufweisen oder anderweitig wesentlich falsch dargestellt erscheinen.

Falls wir auf Grundlage der von uns durchgeführten Arbeiten den Schluss ziehen, dass eine wesentliche falsche Darstellung dieser sonstigen Informationen vorliegt, sind wir verpflichtet, über diese Tatsache zu berichten. Wir haben in diesem Zusammenhang nichts zu berichten.

#### Verantwortlichkeiten des Zentralvorstandes für die Jahresrechnung

Der Zentralvorstand ist verantwortlich für die Aufstellung einer Jahresrechnung, die in Übereinstimmung mit Swiss GAAP FER und den gesetzlichen Vorschriften ein den tatsächlichen Verhältnissen entsprechendes Bild vermittelt, und für die internen Kontrollen, die der Zentralvorstand als notwendig feststellt, um die Aufstellung einer Jahresrechnung zu ermöglichen, die frei von wesentlichen falschen Darstellungen aufgrund von dolosen Handlungen oder Irrtümern ist.

Bei der Aufstellung der Jahresrechnung ist der Zentralvorstand dafür verantwortlich, die Fähigkeit der Gesellschaft zur Fortführung der Geschäftstätigkeit zu beurteilen, Sachverhalte im Zusammenhang mit der Fortführung der Geschäftstätigkeit - sofern zutreffend - anzugeben sowie dafür, den

Rechnungslegungsgrundsatz der Fortführung der Geschäftstätigkeit anzuwenden, es sei denn, der Zentralvorstand beabsichtigt, entweder die Gesellschaft zu liquidieren oder Geschäftstätigkeiten einzustellen, oder hat keine realistische Alternative dazu.

#### Verantwortlichkeiten der Revisionsstelle für die Prüfung der Jahresrechnung

Unsere Ziele sind, hinreichende Sicherheit darüber zu erlangen, ob die Jahresrechnung als Ganzes frei von wesentlichen falschen Darstellungen aufgrund von dolosen Handlungen oder Irrtümern ist, und einen Bericht abzugeben, der unser Prüfungsurteil beinhaltet. Hinreichende Sicherheit ist ein hohes Mass an Sicherheit, aber keine Garantie dafür, dass eine in Übereinstimmung mit dem schweizerischen Gesetz und den SA-CH durchgeführte Abschlussprüfung eine wesentliche falsche Darstellung, falls eine solche vorliegt, stets aufdeckt. Falsche Darstellungen können aus dolosen Handlungen oder Irrtümern resultieren und werden als wesentlich gewürdigt, wenn von ihnen einzeln oder insgesamt vernünftigerweise erwartet werden könnte, dass sie die auf der Grundlage dieser Jahresrechnung getroffenen wirtschaftlichen Entscheidungen von Nutzern beeinflussen.

Eine weitergehende Beschreibung unserer Verantwortlichkeiten für die Prüfung der Jahresrechnung befindet sich auf der Webseite von EXPERTsuisse: <http://expertsuisse.ch/wirtschaftspruefung-revisionsbericht>. Diese Beschreibung ist Bestandteil unseres Berichts.

#### Bericht zu sonstigen gesetzlichen und anderen rechtlichen Anforderungen

In Übereinstimmung mit Art. 728a Abs. 1 Ziff. 3 OR und PS-CH 890 bestätigen wir, dass ein gemäss den Vorgaben des Zentralvorstandes ausgestaltetes internes Kontrollsystem für die Aufstellung der Jahresrechnung existiert.

Wir empfehlen, die vorliegende Jahresrechnung zu genehmigen.

Grenchen, 7. Mai 2024

BDO AG

Thomas Bigler

Zugelassener Revisionsexperte

Laurence Gilliéron

Leitende Revisorin  
Zugelassene Revisionsexpertin

## **Impressum**

### **Herausgeber**

Schweizer Alpen-Club SAC  
Monbijoustrasse 61  
Postfach  
3000 Bern 14  
info@sac-cas.ch  
Tel. +41 31 370 18 18

### **Redaktion und Layout**

Sibyl Heissenbüttel

**Schweizer Alpen-Club SAC**  
Club Alpin Suisse  
Club Alpino Svizzero  
Club Alpin Svizzer

